



امتحانات أبناؤنا في الخارج

ملف تقييم الأداء

رياض أطفال
المستوى الثاني
2Kg

باللغة العربية

الفصل الدراسي

الثاني

2026

رقم الجلوس:

اسم الطالب:

سفارة جمهورية مصر العربية في دولة:



غير مصرح بالكتابة فيها

جمهورية مصر العربية




إرشادات عامة

- يتم تحميل ملف التقييم للطالب باللفة العربية للطلاب المتقدمين على (النظام العربي) من خلال المنصة الالكترونية لأبنائنا في الخارج بوزارة التربية والتعليم :

<http://saboard.emis.gov.eg>

- يتم طباعة الملف ويقوم الطالب بالإجابة عن الأنشطة الموجودة.
- يتم رفع الملف بعد الانتهاء من الإجابة عليه على المنصة الالكترونية لأبنائنا في الخارج.
- يتم تحميل الملف ورفعها بعد استكمالها بداية من وضعها على المنصة ولمدة أسبوعين.
- لا يتم ارسال أية ملفات تقييم ورقية ، ويتم التعامل من خلال المنصة الالكترونية فقط
- يتم تحميل الملف ورفعها من خارج جمهورية مصر العربية فقط.

النشاط الأول: لون الدائرة التي بها صوت الحرف المناسب



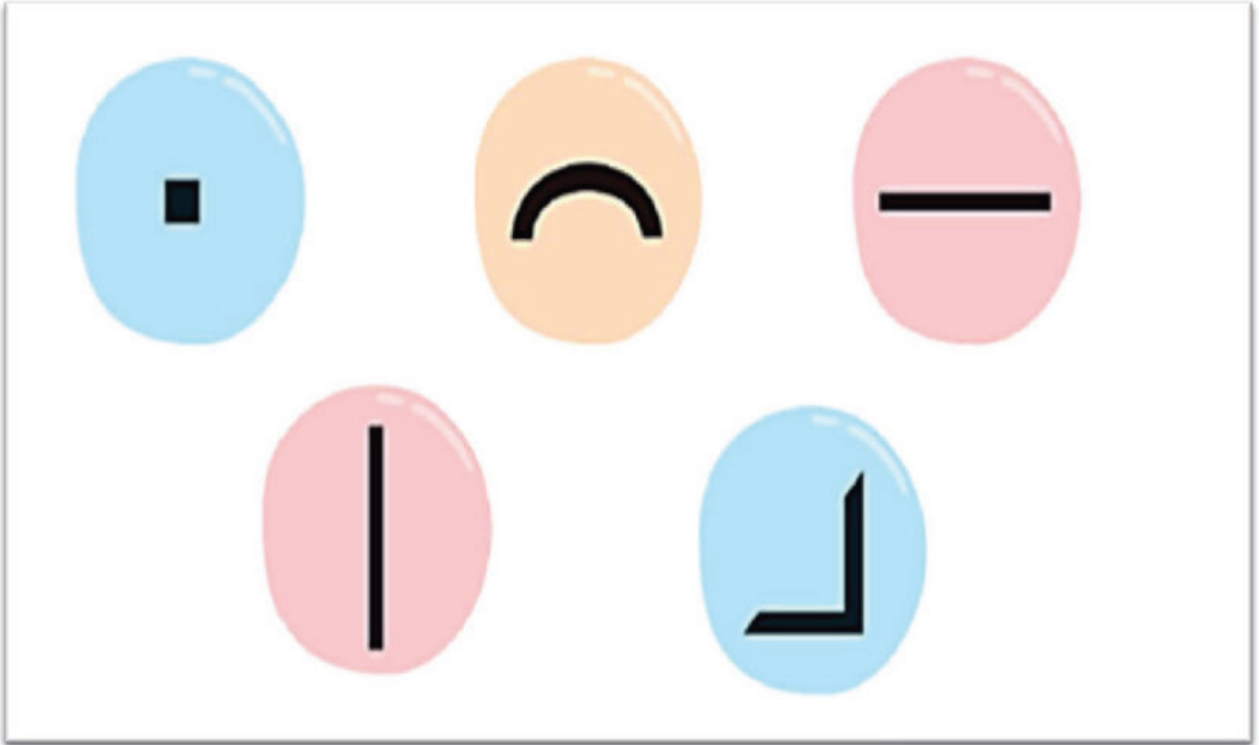
النشاط الثاني: ارسم دائرة حول ما يحتاج إليه صاحب كل مهنة



النشاط الثالث: أقرأ الكلمة ثم حللها الى حروف



النشاط الرابع: ارسم دائرة حول الخطوات التي تكون حرف (ظ)



النشاط الخامس: اختار الحرف الناقص واكتبه

رَق.....

عَم.....

دَف.....

قَدِ.....

و و

ظ ظ

ه ه

ش ش

النشاط الأول: صل كل صاحب مهنة بوسيلة النقل الصحيحة



حافلة



سفينة



قطار



طائرة

النشاط الثاني: ضع دائرة حول المنتج الأقل سعراً وما الفرق في السعر؟

٩ جنية

٥ جنية

أقل



١٠ جنية

٨ جنية

أقل



٦ جنية

٤ جنية

أقل



النشاط الثالث: ما الذي يمكننا شراؤه بمبلغ ١٠ جنية



٣ جنية



٩ جنية



٥ جنية



٥ جنية






١ جنية



٧ جنية

النشاط الرابع : تتبأ هل سيجذب المغناطيس الشيء الذي أمامة؟ أكتب نعم أو لا. قم باختيار هل جذب المغناطيس أكتب نعم أو لا. ارسم شيئين إضافيين للتنبؤ و الاختبار

الاختبار	التنبؤ	الشيء
<hr/> <hr style="border-top: 1px dashed #d9534f;"/> <hr/>	<hr/> <hr style="border-top: 1px dashed #d9534f;"/> <hr/>	
<hr/> <hr style="border-top: 1px dashed #d9534f;"/> <hr/>	<hr/> <hr style="border-top: 1px dashed #d9534f;"/> <hr/>	
<hr/> <hr style="border-top: 1px dashed #d9534f;"/> <hr/>	<hr/> <hr style="border-top: 1px dashed #d9534f;"/> <hr/>	
<hr/> <hr style="border-top: 1px dashed #d9534f;"/> <hr/>	<hr/> <hr style="border-top: 1px dashed #d9534f;"/> <hr/>	
<hr/> <hr style="border-top: 1px dashed #d9534f;"/> <hr/>	<hr/> <hr style="border-top: 1px dashed #d9534f;"/> <hr/>	

النشاط الأول: اطرح وأكتب الناتج



$$= \boxed{6} - \boxed{2}$$








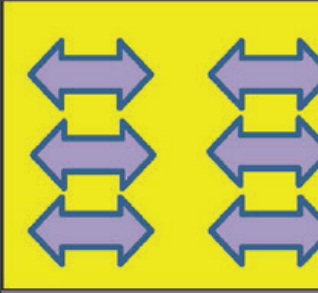



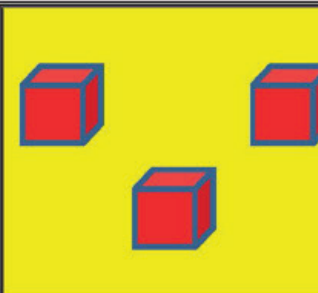


$$= \boxed{3} - \boxed{5}$$



$$= \boxed{4} - \boxed{8}$$

النشاط الثاني: اجمع وأكتب الناتج

			
$= 6 + 5$	$= 4 + 4$		
			
$= 7 + 8$	$= 6 + 6$		
			
$= 5 + 5$	$= 4 + 3$		

النشاط الثالث: صل الأشياء بسعرها المناسب



٢٠ جنيهاً

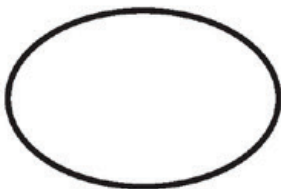
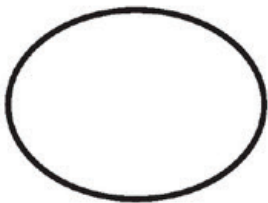
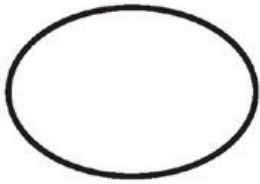


٥ جنيهاً





١٠ جنيهاً

النشاط الرابع: أكتب رقم (١) أسفل الشيء الأخف وزناً ورقم (٣) أسفل الشيء الأثقل ورقم (٢) أسفل الشيء متوسط الثقل.







النشاط الخامس: لون كل شكل باللون المناسب له:



1-Match the fruits to the red basket and the vegetables to the blue basket



2-Count and match.



12

11

3-Look at the picture, then put a (√) if it matches, or a (×) if it doesn't:

He is a farmer



He is a police officer



He is a doctor

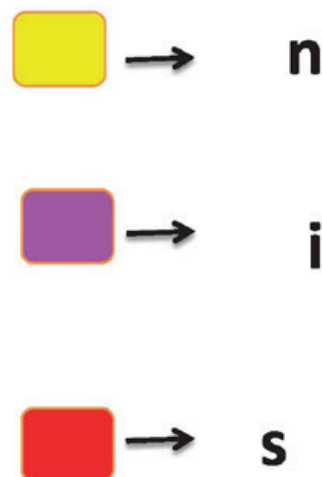



He is a teacher




4-Trace, match, and color:

5-find the flowers with letters s ,l, and n. color the flowers, and then color the farmer.



6-Trace, then match with the picture





غير مصرح
بالكتابة فيها

جمهورية مصر العربية



ملف تقييم الأداء

Kg₂

رياض أطفال
المستوى الثاني

باللغة العربية



الفصل الدراسي الثاني 2026